

Cuenca, Sábado 24 de Septiembre 2022

MERCURITO

AÑO 21

Nº 925

7

EXPLORANDO

4

DUENDES Y HADAS

3

DE-MENTE

2

MÁQUINA DEL TIEMPO



DÍA MUNDIAL DE LOS RÍOS

HISTORIAS Y VALORES



LA JIRAFÁ CURIOSA

Jamina era una jirafa muy alegre, pero demasiado curiosa. Con su largo cuello era capaz de llegar a mirar todo lo que hacían los demás animales. Ellos estaban muy cansados de que Jamina contara todas sus cosas privadas.

Entonces decidieron darle un escarmiento. Cuando el mono llamado Manvato llegó a esa selva, le dijeron que Jamina iría a espiar a su nueva casa y que querían darle una lección.

Jamina fue a mirar la casa del mono Manvato. Pero Manvato se metía de una habitación a otra y la jirafa no podía verle. Era tan curiosa que metió su cuello por todas las habitaciones haciéndose un gran nudo y quedando atrapada. Jamina, avergonzada, se disculpó y los animales le ayudaron a deshacer el gran nudo que tenía formado en su cuello.

★ MORALEJA ★

No te inmiscuyas en los asuntos de los demás. El chisme no lleva a nada bueno!

25 DE SEPTIEMBRE DÍA MUNDIAL DE LOS RÍOS

Cada cuarto domingo de septiembre se celebra el Día mundial de los Ríos, con la intención de cuidar y proteger una de las principales fuentes de agua limpia en todo el planeta, así como crear conciencia en la población para el cuidado y protección de estos valiosos recursos naturales imprescindibles para la vida.

Los ríos son corrientes de agua dulce que nacen producto de la lluvia, de los manantiales, de la nieve y el hielo. Están esparcidos por todo el planeta, siendo el río Amazonas, el más largo del mundo.

En los ríos habita una diversidad de fauna y flora y también se pueden encontrar muchos minerales.

SABÍAS QUÉ:

- Cuenca es una ciudad privilegiada, pues contamos con 4 ríos que la atraviesan y que la hacen única. Nuestros ríos son: El Tomebamba, el Yanuncay, el Tarqui y el Machángara.



27 DE SEPTIEMBRE - DÍA MUNDIAL DEL TURISMO



El 27 de septiembre se celebra el Día del Turismo. El turismo es conocer lugares nuevos, significa desplazarse a otros sitios fuera del lugar donde vives. Puedes hacer turismo interno dentro de tu propia provincia y país o, turismo externo cuando sales fuera del país.

El turismo, aparte de divertido, es muy importante para la economía de las personas, pues cuando vas a otro lugar dejas dinero por la comida que consumes, el hotel donde te hospedas y las cosas o recuerdos que puedes comprar de ese lugar.

Lo más bonito de hacer turismo es que conoces personas, la historia y forma de vida de la gente que habita en el lugar, su gastronomía, costumbres, arquitectura, etc.

SABÍAS QUÉ:

- Cuando viajamos somos más felices, debido al almacenamiento de buenos recuerdos y la vivencia de nuevas experiencias.
- Cuando vayas a hacer turismo no te olvides de tomar unas cuantas fotografías del lugar,

para que luego puedas recordar con precisión todo lo que visitaste. También es una excelente idea que lleves un "diario de viajes", allí puedes anotar todas tus impresiones del lugar y tus experiencias!!!

TRABALENGUAS

Totó toma té,
Tita toma mate,
y yo me tomo toda mi taza
de chocolate.

**

Una catatrepa con tres catatrepitos,
cuando la catatrepa trepa,
trepan los tres catatrepitos.

ADIVINANZAS

Voy rodeando tu cintura,
en más de una ocasión
y si no es por mi ayuda,
se te cae el pantalón.

R: El cinturón

Mi padre al cuello la ata,
y poco a poco la aprieta,
hasta llegar a su meta.

R: La corbata

CHISTES

— ¡Mamá, mamá, he sacado un 10!
— ¡Ah, sí! ¿En qué asignatura?
— En varias. Un 3 en Matemáticas, un 2 en Lengua,
un 3 en Inglés y un 2 en Historia.

**

— ¿Qué le dice un espagueti a otro?
— ¡Hey, cuerpo me pide salsa!

**

— ¿Qué son 50 físicos y 50 químicos juntos?
— Pues 100tíficos.

COLORA



$5 \times 1 =$

$5 \times 6 =$

$5 \times 2 =$

$5 \times 7 =$

$5 \times 3 =$

$5 \times 8 =$

$5 \times 4 =$

$5 \times 9 =$

$5 \times 5 =$

$5 \times 10 =$

UNE CON UNA LÍNEA



Realiza las
operaciones
y coloca el valor
correcto!

Encuentra las diferencias

IRIS LA PEQUEÑA MARIPOSA

Iris era una mariposa inquieta, muy distinta a las demás. Cuando un pájaro sobrevolaba el jardín de rosas donde ella vivía, todas las demás se escondían entre las hermosas flores. Pero Iris no, ella se asomaba entre los pétalos maravillada por las fuertes alas del pájaro. «Si yo tuviese unas alas tan grandes y fuertes podría salir lejos de este jardín y conocer mundo», pensó.

Un día, Iris se despertó más temprano que de costumbre, se maravilló ante la hermosura del paisaje de su jardín pero ella quería ver mundo y suspiró con tristeza mientras una lágrima salía de sus ojos.

-¿Por qué lloras?- le preguntó una golondrina que la estaba observando.

Iris suspiró de nuevo y le contó a la golondrina sus ansias de conocer mundo, de vivir aventuras.

La golondrina sintió pena por la pequeña mariposa y le narró todo cuanto sabía del mundo y le describió los lugares que recorría cada vez que tenía que emigrar. Iris la escuchaba muy emocionada, entonces, la golondrina le explicó cómo era el mar. La pequeña mariposa notó cómo su corazón se

aceleró, y pensó que el mar debía ser muy hermoso. Esa noche se durmió con una sonrisa y soñó que sobrevolaba aquellos lugares.

Todas las noches soñaba con el mar, hasta que un día, cansada de soñar. Decidió ir en su busca.

Muchos días pasaron desde su marcha, Iris pasó hambre y frío, también se sintió muy sola. Pero las ganas que tenía por conocer el mar le devolvían las fuerzas para continuar.

Voló por praderas, atravesó bosques, se adentró en cuevas...

Un día, estaba descansando cuando escuchó un suave rumor. Curiosa, se puso en pie y voló hasta la copa de un enorme árbol. Lanzó un grito de exclamación y sorpresa. Frente a ella se encontraba el mar, era más hermoso y majestuoso de lo que podría haber imaginado. Se quedó sentada en la copa del árbol hasta que el sol se puso salpicando el mar con miles de lucecitas centelleantes. Se sintió muy orgullosa de su hazaña, quiso algo y lo logró.

Luego abrió sus pequeñas alas y regresó hacia su jardín.



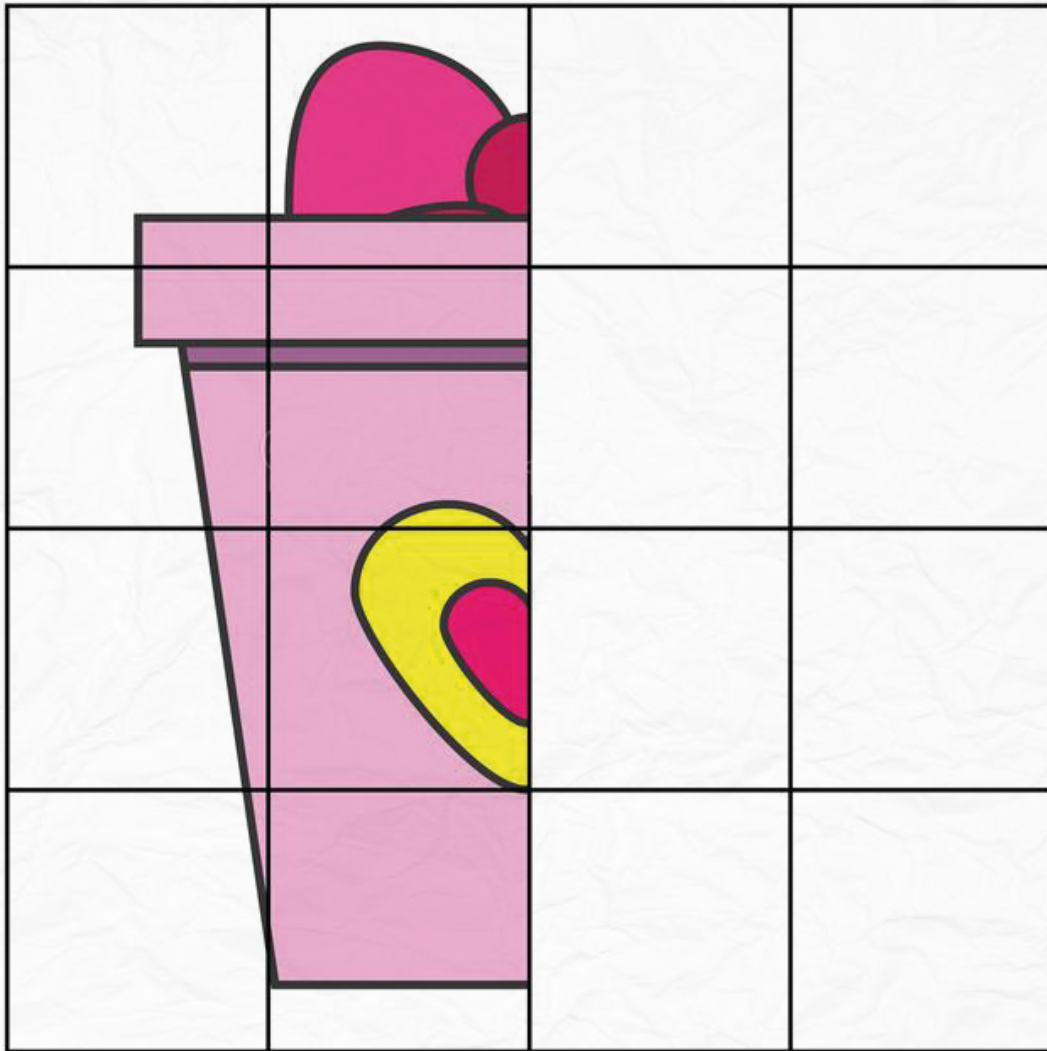
¿Cuál era el mayor deseo de Iris?

¿Qué le contó la golondrina?

¿Qué hizo Iris para lograr su sueño?

¿Qué lugares visitó en su recorrido?

COMPLETA




COMPLETA EL DIBUJO SIGUIENDO EXACTAMENTE EL MISMO PATRÓN, TEN EN CUENTA QUE TE PUEDES GUIAR DE LOS CUADROS.

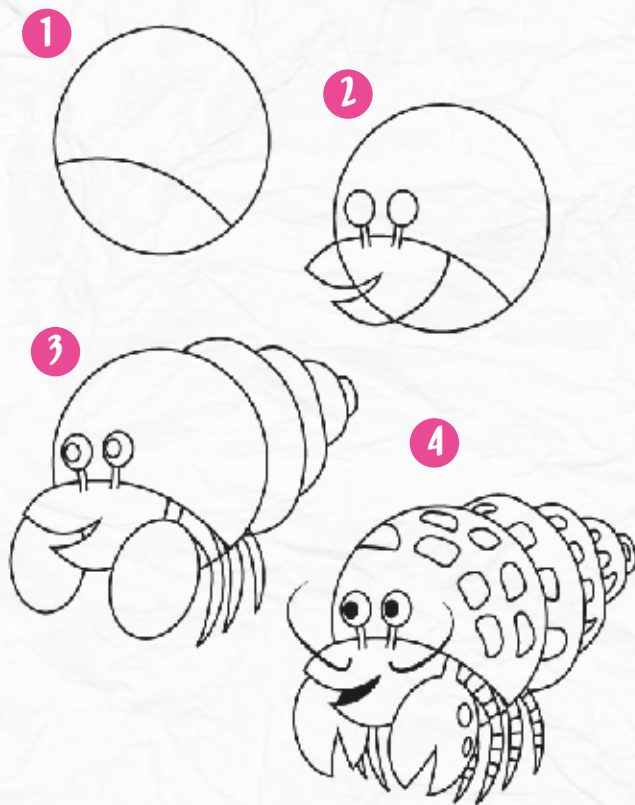
COLOREA



SIGUE EL TRAZO



APRENDE A DIBUJAR UN CANGREJITO



CONOCE A TU MASCOTA

Cocker Spaniel



El Cocker Spaniel es un perro de temperamento equilibrado y sin signos de timidez. Muestra gran predisposición hacia el trabajo y es desenvuelto, alegre y sano, tanto en el macho como en la hembra. Se trata de un perro con un carácter alegre, muy juguetón, inteligente y confiado, pues es un animal curioso, inquieto y muy seguro de sí mismo.

Mercurito es una publicación semanal de:



EL MERCURIO
DIARIO INDEPENDIENTE DEL AUSTRIO

DIRECCIÓN Y EDICIÓN:	Lcda. Dory Zamora Merchán
DIBUJOS:	Rafael Carrasco Vintimilla
DISEÑO / DIAGRAMACIÓN:	Dis. John Paúl Carpio F.
FOTOS:	Diario El Mercurio



CLUB Mercurito

Envíanos tu foto con tus datos personales
al correo electrónico:

mercurito@elmercurio.com.ec

y sé parte de nuestra sección



CURIOSIDADES DEL CORAZÓN

COMO UNA BOMBA

El corazón es una bomba que, con su acción impulsora, proporciona la fuerza necesaria para que la sangre y las sustancias que ésta transporta circulen adecuadamente a través de las venas y las arterias. De este modo, en cada latido, nuestro corazón expulsa una determinada cantidad de sangre hacia la arteria más gruesa (la aorta) y, por sucesivas ramificaciones que salen de dicha arteria, la sangre llega a todo el organismo.



DEL TAMAÑO DE TU PUÑO

El corazón es un músculo del tamaño de un puño. Pero no todos los corazones son iguales: son del tamaño del puño de cada uno. Su sonido real es algo parecido a "ducta-duc", sonido que se produce al cerrarse las válvulas. Late entre 50 y 100 veces por minuto, o sea unas 30 millones de veces al año y 2.000 millones de veces en toda la vida.



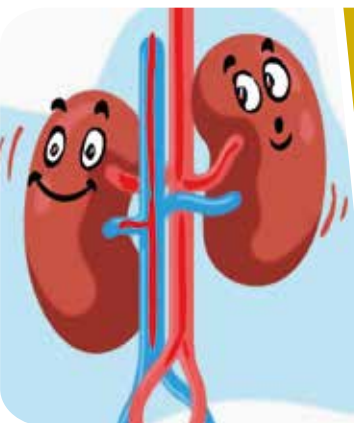
UBICACIÓN

En contra de la creencia popular, el corazón no se encuentra a la izquierda del pecho, sino en el centro. Eso sí, resuena más en la izquierda debido a una inclinación muscular. De hecho, el pulmón izquierdo es ligeramente más pequeño que el derecho para dejar espacio al corazón, que tiende un poco más hacia ese lado. Cada 29 de septiembre se celebra el "Día Mundial del Corazón!!"



DATITOS

Los riñones son los órganos que más sangre reciben en el cuerpo, pues se quedan con el 22% de la que bombea el corazón. Van seguidos por el cerebro, que también recibe un riego importante de sangre: entre el 15 y el 20%. Cuando hacemos ejercicio, respiramos más veces, el corazón late más deprisa y la sangre corre por lo tanto con más velocidad por nuestro cuerpo.



RECETAS DE COCINA

TRADICIONAL "MOTEPILLO"



** con ayuda de un adulto

¿Qué necesitas?

- 3 tazas de mote cocido
- 1 cucharada de mantequilla sin sal
- 1 taza cebolla larga picada finamente
- 1 ajo picado finamente
- 1 cucharada de achiote
- 4 huevos
- 1/2 taza leche evaporada
- Sal y pimienta

Preparación:

1. Coloca la mantequilla y el achiote a calentar en un sartén, una vez caliente añade cebolla y ajo picados.
2. Añade al refrito el mote cocido previamente, y los huevos, luego la leche evaporada, sal y pimienta al gusto.
3. Revuelve a que se mezclen y cocinen todos los ingredientes. Listo!!
4. Puedes acompañarlo de una rodaja de queso, es ideal para un desayuno tradicional cuencano!!

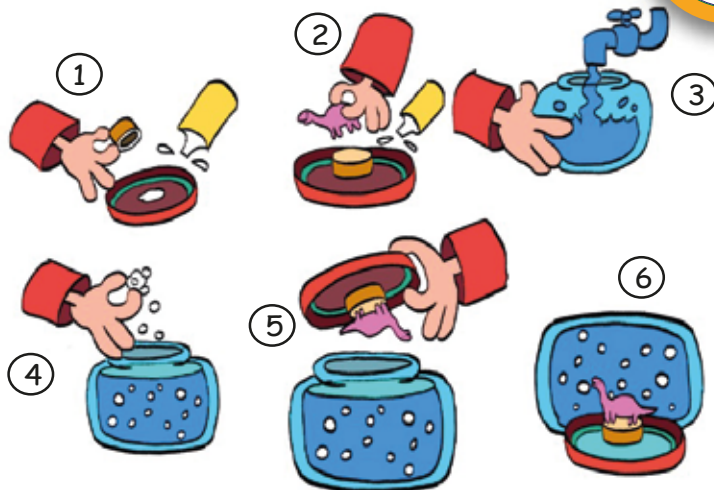
BOLAS DE NIEVE

MATERIALES

- 1 tarro de vidrio con tapa
- Pegamento caliente
- 1 tapa de refresco
- Purpurina
- Agua
- Figuritas plásticas de tu agrado, animales, soldados, etc.

Pasos:

1. Pega la tapa a la parte interior de la tapa del frasco de vidrio.
2. Una vez seco fija la figura en el centro de la tapa.
3. Rellena el tarro con agua.
4. Pon una generosa capa de purpurina.
5. Cierra con la tapa y sella con más pegamento para evitar fugas.
6. Agita y verás como la purpurina llena la bola.



MARIPOSAS CON PINTURA DE CERA

MATERIALES

- Pinturas de cera
- Sacapuntas
- Papel
- Papel de pergamino
- Tijeras
- Plancha

Pasos:

1. Dibuja sobre el papel una mariposa. Dobra a la mitad.
2. Saca virutas de ceras y rellena con ellas una de las alas de la mariposa.
3. Cuando esté completa, dobla el papel a la mitad.
4. Coloca el pergamino sobre el pliegue y, con ayuda de un adulto, con la plancha a mínima temperatura, derrite las ceras.
5. Desdobra con cuidado el papel.
6. Recorta la forma.

