

Cuenca, Sábado 1 de Octubre 2022

MERCURITO

AÑO 21

Nº 926

7

EXPLORANDO

4

DUENDES Y HADAS

3

DE-MENTE

2


MÁQUINA DEL TIEMPO



DÍA MUNDIAL DE LA ARQUITECTURA



HISTORIAS Y VALORES



EL BAOBAB

Hace muchos años, el baobab era el árbol más alto y bonito de todos los de la tierra.

Todos estaban cautivados por su belleza, desde los más pequeños animales hasta los dioses. Su tronco era muy fuerte y tenía ramas muy largas. Un día los dioses decidieron hacerle un regalo: convertirlo en uno de los seres vivos más longevos.

Así, el baobab no paró de crecer y quiso tocar el cielo y ser como los dioses.

Cuando sus ramas estuvieron a punto de alcanzar a los dioses que habitaban en el cielo, éstos se enojaron tanto que le arrebataron su bendición para darle una lección de humildad. También, le condenaron a crecer al revés y así vivir con las flores en la tierra y sus raíces en el aire, dándole el aspecto que hoy presenta.

★ MORALEJA ★

La vanidad hace siempre traición a nuestra prudencia y aún a nuestro interés.

3 DE OCTUBRE DÍA MUNDIAL DEL HÁBITAT

El primer lunes de octubre de cada año se celebra el Día Mundial del Hábitat, una fecha para reflexionar sobre el estado de nuestros hábitats y sobre el derecho básico de todos a una vivienda adecuada.

Un hábitat puede definirse como un espacio que presenta condiciones y componentes adecuados para que una especie pueda sobrevivir y reproducirse, es decir, para que pueda perpetuarse a través del tiempo.

Los hábitats urbanos están constituidos por los asentamientos humanos donde se han desarrollado componentes culturales, como las viviendas, y espacios públicos abiertos como las plazas, parques, jardines y calles, junto con redes de servicios como la de energía eléctrica, sistema de agua, recolección de basura, etc.



SABÍAS QUÉ:

* Se prevé que la población mundial alcanzará los 8.000 millones en noviembre de 2022, y que India superará a China como el país más poblado del mundo en 2023.

* La mayor parte de la población mundial vive en hábitats urbanos, es decir en las ciudades.

* Tokio, capital de Japón, es la ciudad con más habitantes del mundo.

3 DE OCTUBRE - DÍA MUNDIAL DE LA ARQUITECTURA



El primer lunes de octubre se festeja el Día Mundial de la Arquitectura.

La arquitectura es el arte de idear, diseñar y construir edificios y estructuras donde se puedan desenvolver las actividades humanas, y que, a la vez, sean funcionales, perdurables y estéticamente bonitos.

Es también una importante manifestación cultural que nos permite entender la manera en que el ser humano se ha relacionado con su entorno a lo largo del tiempo.

SABÍAS QUÉ:

- La arquitectura nos permite leer e identificar determinados procesos históricos.
- La arquitectura suele ser considerada como una de las bellas artes. Hoy en día es muy importante que las construcciones se levanten de modo seguro y respetando las condiciones medioambientales.

TRABALENGUAS

Tratando de tratar y no trata el trato,
trata tratando de retratar el retrato.

**

Trastabillando tras ella,
trocar tres trastabillando.
Tras ella trastabillando,
tratos tres trastabilló.

ADIVINANZAS

Es puerco con peinado punk
y tiene el pelo como espinas
¡Ahora si con estas pista
Ya lo adivinas!

R: El puercoespín

Todo lo lleva delante,
Los colmillos para la lucha
Y la trompa para la ducha.

R: El elefante

CHISTES

¿Por qué metieron al rompecabezas a la cárcel?
- Porque estaba armado

**

¿Por qué las abuelas siempre cierran sus ojos cuando
se ponen su crema?
Porque la crema se llama nivea.

**

¿Qué es una bodega?
La mamá de los bodeguitos..



6X1=	6X6=
6X2=	6X7=
6X3=	6X8=
6X4=	6X9=
6X5=	6X10=



Realiza las
operaciones
y coloca el valor
correcto!

UNE CON UNA LÍNEA



Encuentra las diferencias

EL LIRIO Y LA HORMIGA

Había una vez una hormiguita. Ésta, como toda buena hormiga, era trabajadora y servicial. Se pasaba el tiempo cargando hojitas de un lado a otro. No paraba ni de día, ni de noche, casi sin tiempo para descansar. Y así transcurría su vida, trabajando y trabajando. Un día fue a buscar comida a un estanque que estaba un poco lejos y para su sorpresa al llegar al estanque vio cómo un pimpollo de lirio se abría y de él surgía una hermosa y delicada flor. Se acercó y le dijo: Hola, ¿Sabes que eres muy hermoso? ¿Qué eres?

-Soy un lirio contestó. Y tú, ¿Sabes que eres muy simpática? ¿Qué eres?
-Soy una hormiga.

Y así la hormiguita y el lirio siguieron conversando todo el día y se hicieron grandes amigos. Al anochecer la hormiguita se despidió para regresar a su casa, no sin antes prometerle al lirio que volvería al día siguiente. Mientras iba caminando, la hormiga descubrió que admiraba a su nuevo amigo, se dijo: Mañana le diré que me encanta y que lo quiero con todo mi corazón.

Al mismo tiempo el lirio pensaba: Me gusta la amistad de la hormiga, mañana

cuando venga le diré lo que siento por ella.

Pero al día siguiente la hormiguita se dio cuenta de que no había trabajado nada el día anterior. Así que decidió quedarse a trabajar: Mañana iré con el lirio; hoy no puedo, estoy demasiado ocupada, mañana iré y le diré cuanto lo extraño. Al día siguiente amaneció lloviendo, y la hormiga no pudo salir de su casa y se dijo: Qué pena hoy tampoco veré al lirio. Bueno no importa mañana le diré todo lo especial que es para mí.

Y al tercer día la hormiguita se despertó muy temprano y se fue al estanque, pero al llegar encontró al lirio en el suelo, la lluvia y el viento habían destruido su tallo y su flor estaba marchita, sin vida. Entonces la hormiga pensó: Eso ha ocurrido porque no aproveché el tiempo, porque no hice lo que pensé a su debido tiempo. Por eso mi amigo se fue sin saber todo lo que lo quería, en verdad me siento triste ya que he perdido una gran amistad.

Y así fue como ambos nunca supieron lo importante que eran, el uno para el otro.



¿Qué fue a hacer al estanque la hormiga?


¿Qué le prometió al lirio?

¿Qué sucedió cuando al fin llegó al estanque?

Inventa otro final para esta historia



COMPLETA



COMPLETA EL DIBUJO SIGUIENDO EXACTAMENTE EL MISMO PATRÓN, TEN EN CUENTA QUE TE PUEDES GUIAR DE LOS CUADROS.


COLOREA



SIGUE EL TRAZO



APRENDE A DIBUJAR UN SUPER AUTO



CONOCE A TU MASCOTA

Pastor Alemán



El Pastor Alemán es el perro más popular del mundo. Durante casi cien años se ha mantenido invariablemente como una de las razas más conocidas en todos los países. Muy inteligente, fiel y cariñoso. Es muy bueno para estar con la familia, incluidos niños y ancianos. Sus características lo han hecho ser el perro adecuado por excelencia para multitud de tareas y cometidos.

Mercurito es una publicación semanal de:



EL MERCURIO
DIARIO INDEPENDIENTE DEL AUSTRIO

DIRECCIÓN Y EDICIÓN:	Lcda. Dory Zamora Merchán
DIBUJOS:	Rafael Carrasco Vintimilla
DISEÑO / DIAGRAMACIÓN:	Dis. John Paúl Carpio F.
FOTOS:	Diario El Mercurio



CLUB Mercurito

Envíanos tu foto con tus datos personales
al correo electrónico:

mercurito@elmercurio.com.ec

y sé parte de nuestra sección




CURIOSIDADES DE LOS ANIMALES

ANIMALES DE GRANJA

Los animales de granja viven en contacto con el ser humano precisamente a través de la granja y la cría, son principalmente cuidados con fines de alimentación o de trabajo. Entre los más comunes tenemos: gallinas, cerdos, vacas, gansos, ovejas, caballos, burros, etc. Aunque hay otros menos comunes como pavos reales, faisanes.

El 2 de octubre es el Día Mundial de los Animales de Granja.



GALLINAS

Las gallinas pueden poner hasta 300 huevos al año dependiendo de la raza a la que pertenezcan. Pueden usar más de 200 sonidos diferentes para comunicarse entre ellos, ¡realmente de gran ayuda cuando tienen pollitos! Cuando estos están aún dentro del cascarón, su madre les cacareará, y ellos piarán desde dentro.

Las personas que se dedican a la crianza de estas aves para el consumo de su carne o sus huevos se llaman avicultores.



VACAS

La vaca es la hembra del toro y dentro de la finca es la productora de leche por excelencia, también utilizada como materia prima para la elaboración de quesos y productos lácteos.

Pueden vivir hasta 20/22 años. El ordeño de la vaca es una actividad típica de la finca y es la forma en que se obtiene la leche: una sola vaca puede producir aproximadamente 10 litros de leche al día.



CERDOS

El cerdo es el quinto animal más inteligente del mundo! Por otro lado, cabe destacar que cuando tienen cerditos, las madres cantan a sus bebés cuando les amamantan. Cuando los cerdos duermen, ¡les encanta acurrucarse y estar nariz con nariz!

Tienen un gran sentido de la orientación, si se pierden...¡Encontrarán fácilmente el camino a casa!



RECETAS DE COCINA

SÁNDWICH MIXTO



** con ayuda de un adulto

¿Qué necesitas?

- Pan de molde
- Mantequilla
- Jamón
- Queso en rodajadas o lonchas

Preparación:

1. Untamos ambas caras de las dos rebanadas con la mantequilla blanda, repartiéndola generosamente por toda la superficie.
2. Colocamos una loncha de queso, y encima el jamón formando olas para aportar textura.
3. Ponemos otra loncha de queso sobre el jamón y cerramos con la segunda rebanada de pan.
4. Con ayuda de un adulto coloca el sándwich en un sartén caliente para tostarlo de un lado y otro.
5. Corta el sándwich por la mitad, en diagonal y listo!! Rico y fácil!


ANIMALITOS CON PIEDRAS

MATERIALES

- Piedras de río: deben ser piedras planas que tengan diferentes formas.
- Pinturas acrílicas
- Marcadores
- Pincel

Pasos:

1. La primera parte es la más imaginativa de todas. Tenemos que tomar todas las piedras y pensar qué animales pueden representar, por ejemplo con dos piedras puedes hacer un cocodrilo, un cerdito, con otras un conejo, etc.
2. Puedes crear animales reales o bien diseñar tus propios animales.
3. Cuando tengamos claro qué piezas vamos a usar y qué animales queremos hacer, tendremos que pintar las piedras con un color base.
4. Una vez estén pintadas, dejaremos que se sequen para seguir trabajando.
5. Luego pinta el color del animal y sus detalles.
6. Con los marcadores puedes hacer detalles mas pequeños como ojos, cejas, boca, etc.
7. Si necesitas además unas orejas, o colitas, puedes cortarlas con fieltro y pegarlas en la piedra con pegamento caliente.



MARCAPÁGINAS CON PALITOS DE HELADO

MATERIALES

- Palitos de helado
- Fieltro
- Ojitos móviles pequeños
- Botones pequeños
- Silicón
- Pintura

Pasos:

1. Pinta tu palito con el color del animal de tu gusto, por ejemplo rosado para el cerdito; blanco y negro para una vaca, etc.
2. Deja secar.
3. Coloca los ojitos móviles y pega con silicón.
4. Los botones colócalos como nariz.
5. Con trocitos de fieltro puedes hacer las orejas, o más detalles.
6. Listo!, tienes unos originales marca páginas para acompañar tus lecturas.

